

## Permis de conduire Ajout de catégorie

- Aller sur le site [www.ants.gouv.fr](http://www.ants.gouv.fr)

ACCÉDER À VOTRE ESPACE

- Cliquer sur

- Cliquer sur



(Franceconnect permet de se connecter avec vos identifiants [impot.gouv](http://impot.gouv.fr) ou [ameli.fr](http://ameli.fr)). Si c'est pour une société, administration ou autre – Le compte doit appartenir à un membre



Cliquer sur : Continuer sur les sites de l'Agence Nationale des Titres Sécurisés

### Bienvenue M

née le

à

FRANCE.

Continuer sur les sites de l'Agence Nationale des Titres Sécurisés

Cliquer sur nouvelle demande puis « le permis de conduire »



Agence nationale des titres sécurisés

point NUMERIQUE

Compte n° 1 227 785

Me déconnecter

Mes démarches en ligne

Mes informations personnelles

Mes messages

Mes documents

### Bienvenue sur votre compte

Dernière connexion le 13/06/2023

VOS DEMANDES

Nouvelle demande →

Afficher vos demandes d'immatriculation en cours

Numéro de demande

Type de demande

Référence du dossier

Créée le

État

Actions

Cocher : Je demande la fabrication d'un titre de permis de conduire

## Faire une nouvelle demande

1

Motif de demande

2

État civil

3

Adresse et contact

4

Photo / Signature

5

Pièces justificatives

6

Récapitulatif

7

Confirmation

### Motif de la demande

- Je m'inscris pour pouvoir me présenter aux épreuves du permis de conduire ?
- Je demande la fabrication d'un titre de permis de conduire ?
- Je demande un permis de conduire international ?
- Je souhaite signaler une erreur sur mon permis de conduire reçu il y a moins de 6 mois ?

Cliquer sur continuer

Cocher les cases correspondantes à votre demande dans : Motif de la demande

## Faire une nouvelle demande

1

Motif de demande

2

État civil

3

Adresse et contact

4

Photo / Signature

5

Pièces justificatives

6

Récapitulatif

7

Confirmation

### Motif de la demande

\* : Champs obligatoires

Vous avez choisi de faire une demande de fabrication de permis de conduire.

Vous effectuez la demande \*  pour une personne majeure ou mineure émancipée ?  pour une personne mineure ?

Il s'agit \*  d'une réussite à l'examen du permis de conduire  d'un renouvellement de titre  d'une conversion de brevet militaire  d'une validation de diplôme professionnel  d'une demande à la suite d'une invalidation ou d'une annulation de permis  d'une demande à la suite d'une suspension de permis

Cette demande concerne-t-elle une demande de permis de catégorie A1 seulement ? \*  Oui  Non

Une visite médicale est-elle nécessaire ? \* ?  Oui  Non

<< Retour

Etape suivante >>

Cliquer sur Étapes suivantes

### Motif de la demande

X

Le motif est essentiel pour déterminer le contenu des informations nécessaires à la demande. Êtes-vous certain de valider ce motif ? (il ne sera plus modifiable par la suite)

Pour accomplir la démarche il faudra vous munir des pièces suivantes :

1. Un exemplaire photographié ou numérisé d'un justificatif d'identité
2. Un exemplaire photographié ou numérisé d'un justificatif de domicile
3. Un code photo/signature issu d'une cabine photo ou photographe « Agréé service en ligne ANTS » ou une photographie d'identité
4. Le certificat d'examen du permis de conduire (CEPC)
5. Pour l'usager âgé de moins de 21 ans, l'ASSR2 ou l'ASR ou, à défaut, une déclaration sur l'honneur en vue de la délivrance d'un premier titre de conduite conforme à l'annexe VII de l'arrêté du 20 avril 2012 modifié fixant les conditions d'établissement, de délivrance et de validité du permis de conduire)
6. Un moyen de paiement si vous êtes résident dans un département soumis à la taxe régionale

Annuler

Valider

## Vérifier ou renseigner l'état civil de la personne concerné

**!** Entrez vos prénoms tels qu'ils figurent sur votre pièce d'identité. Les prénoms composés sont séparés par un tiret 'ex: Jean-Pierre'. Un état-civil incomplet risque de conduire au rejet de votre demande.

### État civil de la personne concernée par le titre

\* : Champs obligatoires

**Nom de famille de naissance \***   
(Nom figurant sur votre acte de naissance)

**Nom d'usage \***   
(si nécessaire, ex : nom d'épouse)

**Sexe \***  Femme  Homme

**1er prénom \***   
(Entrez vos prénoms dans l'ordre de l'état civil. Les prénoms composés sont séparés par un tiret 'ex: Jean-Pierre')

**2ème prénom**

**3ème prénom**  ✖

[+ Ajouter un prénom](#)

**Date de naissance \***  /  /  ?  
(JJ/MM/AAAA)

**Pays de naissance \***

**Département ou Collectivité d'outre-mer de naissance \***

**Commune de naissance \***

Enregistrer

<< Étape précédente

Étape suivante >>

Cliquer sur Étape Suivante

Renseigner votre adresse « à laquelle le permis de conduire sera envoyé en recommandé » – votre adresse mail - Téléphone

Faire une nouvelle demande

**1**  
Motif de demande

**2**  
État civil

**3**  
Adresse et contact

**4**  
Photo / Signature

**5**  
Pièces justificatives

**6**  
Récapitulatif

**7**  
Confirmation

### Adresse de la personne concernée par le titre

\* : Champs obligatoires

**Adresse \***

**Complément d'adresse**   
(Étage, escalier, appartement - Immeuble, bâtiment, résidence - Lieu-dit)

### Coordonnées où l'on peut vous joindre

\* : Champs obligatoires

**Adresse mél. \***

**Téléphone portable**        
(Recommandé)

Je possède un numéro de téléphone portable étranger ou d'une collectivité d'outre-mer

J'accepte que mes données personnelles soient réutilisées à des fins d'information (elles ne seront ni vendues ni cédées à des organismes à but lucratif). \*

Oui  
 Non

Enregistrer

<< Étape précédente

Étape suivante >>

Cliquer sur Étape suivante

Si vous avez une photo numérique – entrer le code photo signature numérique et cliquer sur Étape suivante


Faire une nouvelle demande

1 Motif de demande 2 État civil 3 Adresse et contact 4 Photo / Signature 5 Pièces justificatives 6 Récapitulatif 7 Confirmation

Photo et signature


Merci de sélectionner l'une des options ci-dessous

Je dispose d'une photo et d'une signature numériques

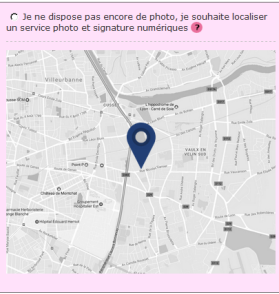


Code photo signature numérique  
1234 5678 9012 3456 7890 12

Je dispose d'une photo d'identité classique et je souhaite la joindre au formulaire de dépôt fourni à la fin de la procédure que je devrai imprimer et envoyer par courrier.



Je ne dispose pas encore de photo, je souhaite localiser un service photo et signature numériques ?



Enregistrer << Etape précédente Etape suivante >>

Si vous n'avez pas une photo numérique, cliquer sur le format : je dispose d'une photo classique « A la fin de procédure vous devez envoyer l'imprimer avec une photo d'identité à l'adresse indiquée »


Faire une nouvelle demande

1 Motif de demande 2 État civil 3 Adresse et contact 4 Photo / Signature 5 Pièces justificatives 6 Récapitulatif 7 Confirmation

Photo et signature


Merci de sélectionner l'une des options ci-dessous

Je dispose d'une photo et d'une signature numériques

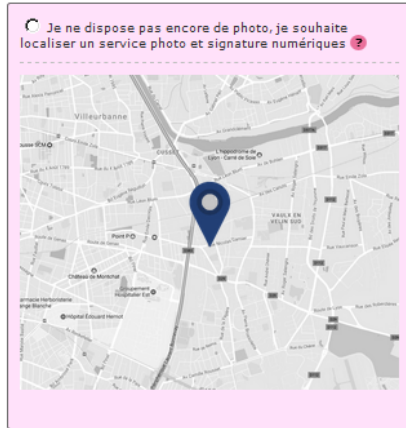


Code photo signature numérique  
1234 5678 9012 3456 7890 12

Je dispose d'une photo d'identité classique et je souhaite la joindre au formulaire de dépôt fourni à la fin de la procédure que je devrai imprimer et envoyer par courrier.



Je ne dispose pas encore de photo, je souhaite localiser un service photo et signature numériques ?



Enregistrer << Etape précédente Etape suivante >>

si vous avez des photos numériques enregistrer le code – sinon vous devrez envoyer la photo avec le document à la fin de la procédure à l'adresse indiqué

Cliquer sur étape suivante

Scanner les documents demandés [Joindre un fichier](#)

Faire une nouvelle demande

1 Motif de demande    2 État civil    3 Adresse et contact    4 Photo / Signature    5 Pièces justificatives    6 Récapitulatif    7 Confirmation

Pièces justificatives nécessaires à la demande

Pour pouvoir compléter cette demande, vous devez obligatoirement nous fournir les pièces justificatives demandées ci-dessous.

▼ Certificat d'examen du permis de conduire (0 page / 1 page maximum)

Image du certificat d'examen du permis de conduire.

▼ Justificatif de domicile (0 page / 5 pages maximum)

Veuillez vous assurer que votre justificatif de domicile est daté de moins de six mois.  
 Pour connaître la liste des justificatifs de domicile acceptés, cliquez [ici](#).

Attention ! Si le justificatif de domicile n'est pas à votre nom, veuillez ajouter via la liste déroulante de pièces complémentaires ci-dessous :  
 - attestation d'hébergement.  
 - pièce d'identité de l'hébergeant.

▼ Pièce d'identité (0 page / 2 pages maximum) ?

Image de la ou des pièces d'identité (pièces d'identité, passeport, titre de séjour)

Vous pouvez également ajouter jusqu'à 7 pièces justificatives que vous jugez nécessaires

Type de pièce justificative à ajouter JPG, PNG, SHP, TIFF, PDF (13Mo maximum)

   << Etape précédente    Etape suivante >>

Ajouter le permis de conduire actuel recto verso

Cliquer sur étape suivante

Récapitulatif des données – **Vérifiez les informations soigneusement** – si tout est correct et qu'il **n'a pas de faute** surtout dans l'adresse postale et votre nom

Validez votre demande

**Imprimer et conserver** votre justificatif de demande en cliquant sur le lien justificatif (PDF)

numéro de la Demande n° 000000000000000000

Ce justificatif doit être enregistré et conservé

Le document « justificatif » est à envoyer à l'adresse indiquée si vous avez une photo classique afin que l'ANTS établisse votre permis de conduire (**garder un double pour vous**)

Vous recevez votre permis en recommandé